

Homes llop:

llegenda fantàstica o realitat clínica?



Eloy Martínez Simón

INS Pere Ribot

Curs 2015-2016

2n batx. B

Introducció

Hipòtesis:

- Individus afectats d'alguna de les següents malalties: **síndrome d'Ambras, hipertricosi lanuginosa congènita, porfíria, lupus eritematós sistèmic o licantropia clínica**, varen inspirar parcial o totalment la figura fantàstica de l'home llop.
- La por al llop, nascuda gràcies a l'ancestral rivalitat i la difícil convivència entre l'home i aquesta espècie, va propiciar parcial o totalment el mite de l'home llop.

Canis lupus, el llop

- Díficil relació amb l'home (*mal company i llop, ni de lluny ni de prop!*)
- Mateix estadi ecològic que l'home.
- Problemes amb els ramaders.



L'home llop, el mite

- Mite de gran antiguitat (el citen Ovidi, Heròdot, Petroni i Plini).
- Metamòrfics, *wolfmen* i *werewolves*.
- Edat Mitjana i Edat Moderna: histèria pels homes llop.
- A Catalunya: el Pare Llop.



Les malalties associades al mite

- Què és la hipertricosi?
- Tipus d'hipertricosi:

- Congènita
- Adquirida

- Generalitzada
- Localitzada



Les malalties associades al mite

Síndrome d'Ambras	Hipertricosi lanuginosa congènita	Lupus eritematós sistèmic
Hipertricosi generalitzada.	Hipertricosi generalitzada.	Hipertricosi localitzada en cara i extremitats.
Únic símptoma.	Únic símptoma.	Quadre clínic molt divers.
Congènita.	Congènita (també adquirida).	Malaltia crònica i sistèmica.
Malaltia rara.	Malaltia rara.	La hipertricosi és símptoma molt poc freqüent.
Pèl terminal o borriçsol.	Pèl tipus lanugen.	Pèl terminal o borriçsol.

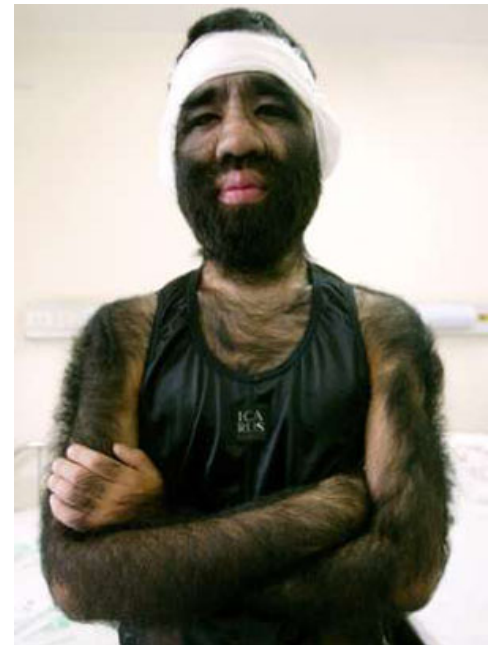
Les malalties associades al mite



Síndrome d'Ambras



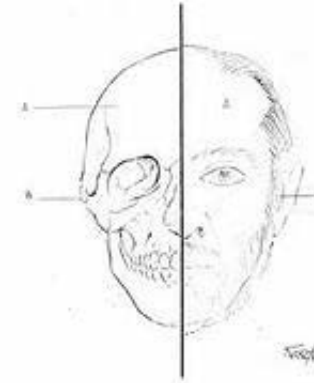
HLC



LES

Licantropia clínica

- Trastorn psicòtic. Esquizofrènies.
- Ideació delirant.
- El pacient afirma ser un llop o es comporta com a tal.
- Funcionament anòmal del sistema nerviós.
- Entrevista al psiquiatre Crisanto Díaz.



L'enquesta

- Enquesta telemàtica. Eina: *Google Forms*.

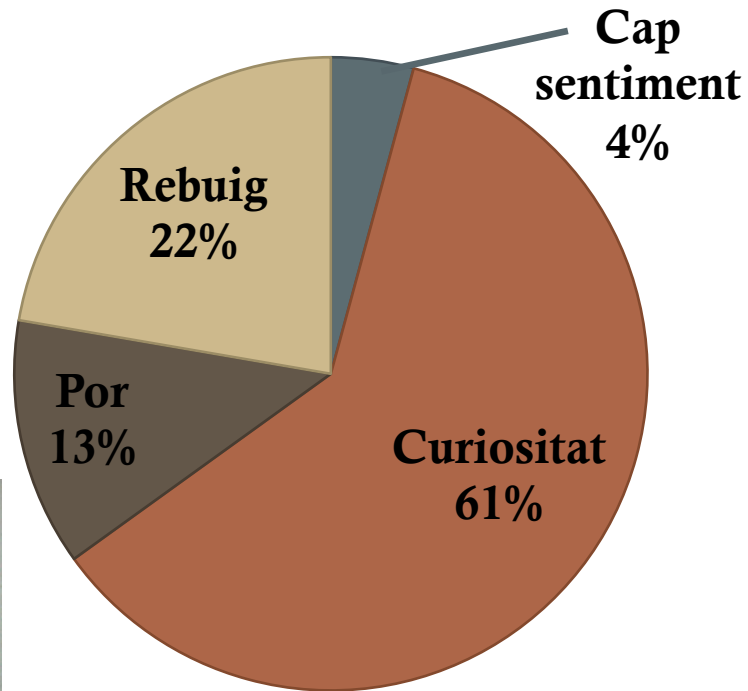
Estructura:

- **Pregunta 1.**
- **Preguntes 2, 3, 4, 5, 6 i 7.**
- **Pregunta 8.**
- **Dades personals.** Edat, estudis, sexe.



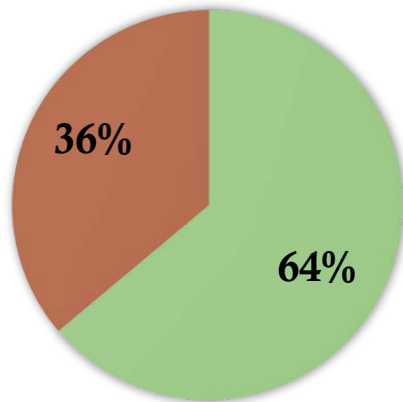
Anàlisi de resultats (1)

Pregunta 1. Què ti'inspira aquesta imatge?

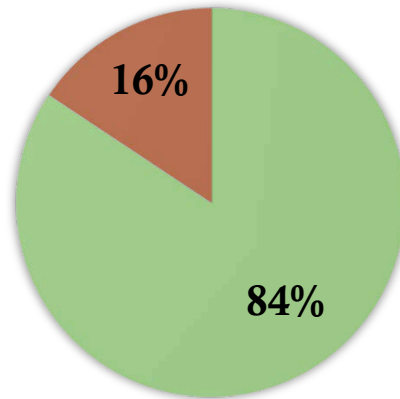


Anàlisi de resultats [2,4]


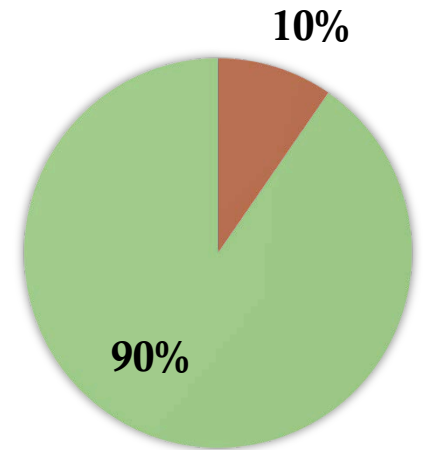
Pregunta 2 (imatge de síndrome d'Ambras)



Pregunta 3 (imatge de HLC)

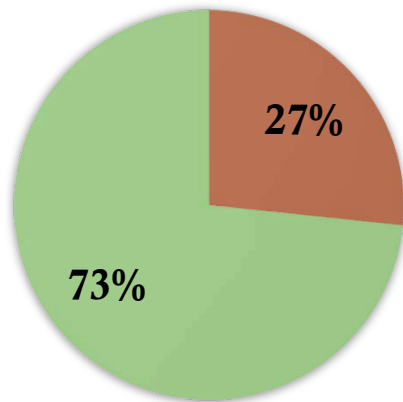


Pregunta 4 (imatge falsa)

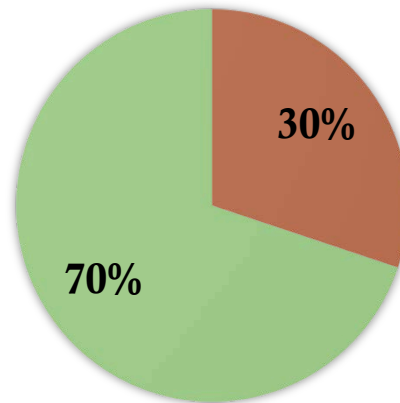


Anàlisi de resultats [5,7]

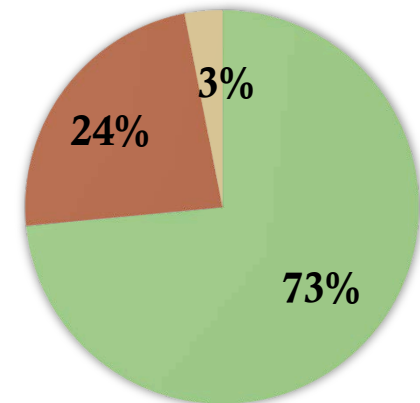
Pregunta 5 (imatge de síndrom d'Ambras)



Pregunta 6 (imatge falsa)



Pregunta 7 (descripció licantropia clínica)

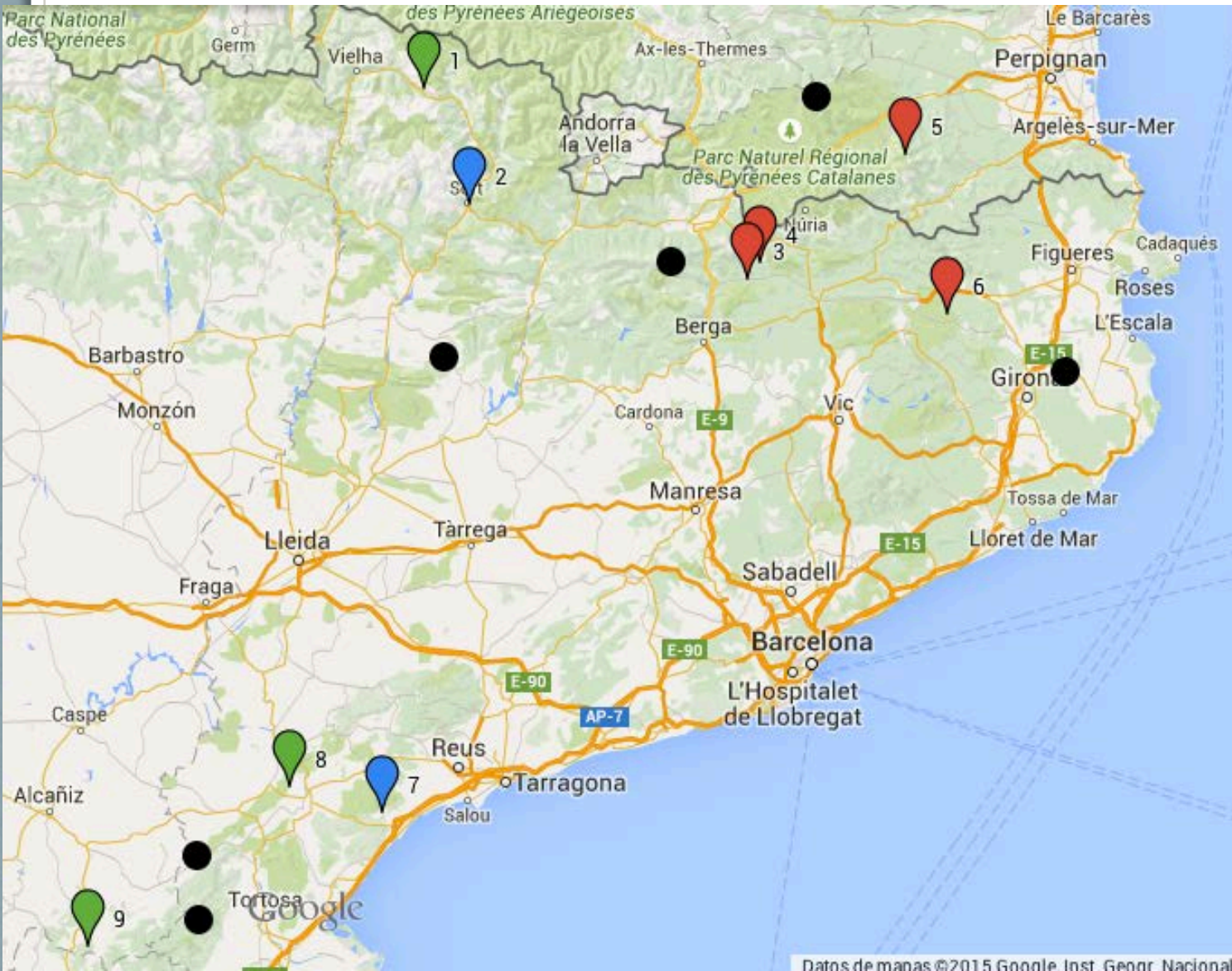


Anàlisi de resultats (8)

Malaltia o trastorn	Lloc en el que ha estat posicionat per més enquestats	Mitjana aritmètica	Grau de semblança (segons la mitjana)
Síndrome d'Ambras	2n	1,8072	1r (més semblant)
Licantropia clínica	4t	2,5301	2n
Hipertricosi lanuginosa congènita	3r	2,6807	3r
Lupus eritematós sistèmic	4t	3,0000	4t (menys semblant)

Mapes comparatius

Eina: *Google My Maps*.



Mapa de llegendes relacionades amb homes llop a Catalunya, superposat a un mapa de presència de llops.

Conclusions

Limitacions i problemàtiques:

- Enquesta actual.
- Mostra limitada quant a nombre d'enquestats.
- Mostra limitada quant a diversitat dels enquestats.
- Manca d'informació.
- Limitacions inherents al treball.

Conclusions

1. Descarto la porfíria com a origen del mite de l'home llop.
2. Descarto el LES com a origen del mite.
3. Descarto la HLC com a origen del mite.
4. Descarto la licantropia clínica com a origen del mite. Pot considerar-se com a “retroaliment” del mite.
5. La síndrome d'Ambras genera els individus més semblants a homes llop.
6. No es pot determinar de manera concloent si la síndrome d'Ambras va inspirar o no l'origen del mite.

FI

GRÀCIES PER LA VOSTRA
ATENCIÓ